













## Памятка клиенту

### Технологическое присоединение к электрическим сетям



Порядок Ваших действий для быстрого и качественного осуществления технологического присоединения:

ЧТО?	ГДЕ?	КОГДА
<p>1. Необходимо определить ближайшую к Вашему объекту сетевую организацию.</p> <p><i>Если ближе чем 300 м к Вашему объекту находятся сети (нужного Вам уровня напряжения) двух и более сетевых организаций, Вы вправе подать заявку в любую из них.</i></p>	<p>Направить запрос о принадлежности электрических сетей в органы местного самоуправления, получить информацию в РЭС (районных электрических сетях)</p> 	<p>Орган местного самоуправления обязан предоставить информацию в течение <b>15 календарных дней</b></p>
<p>2. Сбор требуемых документов, заполнение заявки (по форме)</p> <p><i>Помогут правильно заполнить заявку и окажут консультацию по сбору требуемых документов по тел. <b>8(4822) 336-231, 336-242.</b></i></p>	<p>Ознакомиться с перечнем требуемых документов и взять форму заявки Вы можете в подразделениях сетевой Компании - ОАО «МРСК Центра» «Тверьэнерго» (ЦОК, РЭС, ), либо на сайте:</p> <p><a href="http://www.mrsk-1.ru/client">www.mrsk-1.ru/client</a></p> 	<p>Время работы и адреса подразделений Компании указаны на обороте</p>
<p>3. Направление в сетевую Компанию - ОАО «МРСК Центра» «Тверьэнерго» (далее сетевая Компания), ЦОК (Центр обслуживания клиентов), письмом с описью вложения 2-х экземпляров заявок и комплекта документов, либо путем личного визита в ЦОК, сетевую Компанию.</p> <p>Если комплект документов представлен не в полном объеме, либо заявка заполнена неправильно сетевая Компания известит Вас об этом</p>	<p>По почте, либо нарочным в подразделение сетевой Компании</p> 	<p>В течение 6 рабочих дней с даты получения заявки</p> 
<p>4. Подписанные со стороны сетевой организации проект договора на ТП (технологическое присоединение) и Технические условия будет направлен Вам на рассмотрение.</p>	<p>Подразделение сетевой Компании (ЦОК, РЭС) под Вашу роспись, либо по почте</p>	<p>30 дней с даты получения заявки сетевой Компанией</p>
<p>5. Изучите полученный договор на предмет наличия разногласий.</p> <p>Направьте в сетевую Компанию один экземпляр подписанного договора и Технических условий, либо мотивированный отказ и предложения по изменениям</p>	<p>По почте, либо нарочным в подразделение Компании</p> 	<p>В течение 30 дней с даты получения договора</p>
<b>Договор считается заключенным с даты поступления подписанного Вами экземпляра в сетевую компанию</b>		
<p>6. Вам необходимо разработать проектную документацию (проект/схему внешнего электроснабжения) в границах Вашего земельного участка согласно обязательствам, указанным в договоре</p> <p><i>(согласно градостроительному законодательству)</i></p>	<p>Любая проектная организация по Вашему выбору (имеющая лицензию либо свидетельство о допуске к работам)</p> 	<p>В сроки, указанные в договоре</p>
<p>7. Проектную документацию для согласования Вы направляете в сетевую компанию</p> 	<p>По почте, либо нарочным в подразделение Компании</p> 	<p><i>(после согласования с Вами свяжется сотрудник Компании)</i></p>
<p>8. Проверенную сетевой компанией проектную документацию Вам необходимо согласовать в Ростехнадзоре</p> <p><b>(если присоединяемая мощность свыше 100 кВт)</b></p>	<p>Региональное управление Ростехнадзор</p>	
<p>9. Выполнение мероприятий в соответствии с Техническими условиями</p> <p><i>(самостоятельно либо с помощью подрядной организации)</i></p>		<p>В сроки, указанные в договоре</p>

10. Уведомить сетевую компанию о готовности к присоединению	По почте, либо нарочным в подразделение Компании	В течение 5 дней с Вами свяжется сотрудник Компании для согласования даты проверки
11. Проверка сетевой организацией выполнения технических условий, а также пломбировка приборов учета <i>Вы получаете: акт выполнения технических условий, акт осмотра приборов учета и согласования расчетной схемы учета</i>	По почте, либо в подразделении Компании	В течение 15 календарных дней с даты уведомления Акт либо замечания будут Вам переданы в течение 15 рабочих дней.
12. Вам необходимо подписать акты и один экземпляр направить в Компанию	По почте, либо в подразделении Компании	При получении актов
13. Вы получаете утвержденные сетевой компанией подписанные акты выполнения технических условий, осмотра приборов учета и согласования расчетной схемы учета	По почте, либо в подразделении Компании	В течение 10 рабочих дней с даты получения актов, подписанных Вами
14. Копию акта о выполнении технических условий Вам необходимо предъявить в органы Ростехнадзора <i>(если присоединяемая мощность свыше 100 кВт)</i>	Региональное управление Ростехнадзор	
15. Осмотр присоединяемых энергопринимающих устройств представителем Ростехнадзора с участием сетевой организации и Заявителя <i>Вы получаете: акт допуска энергоустановки в эксплуатацию</i>		В согласованные Ростехнадзором сроки
16. Фактическое присоединение <i>Вы получаете для подписания: акт о выполнении технологического присоединения, акт разграничения балансовой принадлежности, акт разграничения эксплуатационной ответственности</i>		В согласованные сроки Акты будут Вам переданы в течение 15 календарных дней.
17. Вам необходимо подписать акты и один экземпляр направить в Компанию	По почте, либо в подразделении Компании	При получении актов
18. Вы получаете утвержденные сетевой компанией подписанные акты о выполнении технологического присоединения, разграничения балансовой принадлежности, разграничения эксплуатационной ответственности	По почте, либо в подразделении Компании	В течение 15 рабочих дней с даты получения актов, подписанных Вами
19. С подписанными актами Вам необходимо подать заявку в энергосбытовую компанию на заключение договора энергоснабжения <i>Вы получаете: справку, разрешающую подачу напряжения на энергопринимающие устройства, и договор энергоснабжения</i>	Любая энергосбытовая Компания Вашего региона	
20. Вы направляете в сетевую Компанию справку, разрешающую подачу напряжения на энергопринимающие устройства и согласовываете дату подачи напряжения	По почте, либо в подразделении Компании	
21. Подача напряжения		В согласованные сроки

Адреса центров обслуживания клиентов «Тверьэнерго»  
170006, г.Тверь, улица Софьи Перовской, дом 3. Тел. 8(4822) 336-242, 336-231, 336-518.  
171982, г. Бежецк, улица Тверская, дом 34а. Тел. 8(48231) 2-12-63.  
171255, г. Конаково, улица Васильковского дом 4. Тел. 8- 242-309-91  
172009, г. Торжок, улица Энергетиков дом 5. Тел. 8(48251) 2-74-45.  
171506, г. Кимры, улица Пушкина, дом 15. Тел. 8(48236)3-14-06

**Телефон прямой линии энергетиков:  
8-800-5050-115**

Время работы подразделений сетевой компании ОАО «МРСК Центра» «Тверьэнерго» (РЭС, ЦОК):  
Ежедневно с 08.00 до 17.00 без перерыва на обед. Выходные дни: суббота, воскресенье.

Более подробно с правилами технологического присоединения можно по ссылке:

Правила технологического присоединения энергопринимающих устройств потребителей электрической энергии, объектов по производству электрической энергии, а также объектов электросетевого хозяйства, принадлежащих сетевым организациям и иным лицам, к электрическим сетям (Постановление Правительства РФ от 27.12.2004 N 861)